

Henrika Prosniakova

Virginija Stumbrienė

# LABAS!

2 knyga



Henrika Prosniakova    Virginija Stumbrienė

# LABAS!

## 2 knyga

Lietuvių kalbos vadovėlis (elementorius) ir pratybų sąsiuvinis  
su kompaktine plokštele 7–8 metų  
užsienio lietuvių švietimo įstaigų vaikams



*Žaka*

Leidiny s parengtas ir išeistas vykdan t 2008 metų Lietuvos Respublikos Švietimo ir mokslo ministerijos darbo plane numatytos Valstybinės švietimo strategijos įgyvendinimo programos priemone „Įgyvendinti migruojančių šeimų vaikų ugdymo planą“.

Lietuvos Respublikos Švietimo ir mokslo ministerijos rekomenduota 2009 01 30 Nr. 2.

Vadovėlis atitinka kalbos taisyklingumo reikalavimus.

Išeista pagal Švietimo ir mokslo ministerijos Švietimo aprūpinimo centro užsakymu.

Dėkojame Gabrielei, Danielei, Adomui, Jokūbui, Mildai, Mantui ir jų tėveliams; Vilniaus „Genio“ pradinės mokyklos mokiniams, jų mokytojai ir visiems kitiems, padėjusiems parengti vadovėlį.

Kompaktinę plokštelę įgarsino Vilniaus „Žemynos“ pagrindinės mokyklos mokiniai Justė Lekšytė, Mantas Šepetys, Ugnė Urbonaitė ir Gediminas Žibas (mokytoja Miglė Gudžiūnienė).

© Henrika Prosnjakova, 2008

© Virginija Stumbrienė, 2008

© Daiva Kairevičiūtė, iliustracijos, 2008

© Leidykla „Žara“, 2008

# TURINYS

## Septinta tema. MAISTAS

- Pirma pamoka. **Priešpiečiai** / 6  
Antra pamoka. **Skanaus!** / 14  
Trečia pamoka. **Pietūs mokykloje** / 20  
Ketvirta pamoka. **Pakartokime** / 27

## Aštunta tema. LIETUVA

- Pirma pamoka. **Mieste** / 32  
Antra pamoka. **Lietuva** / 38  
Trečia pamoka. **Metų laikai** / 44  
Ketvirta pamoka. **Pakartokime** / 50

## Devinta tema. SVEIKI IR ŽVALŪS

- Pirma pamoka. **Žmogus** / 54  
Antra pamoka. **Drabužiai** / 60  
Trečia pamoka. **Būkime sveiki!** / 66  
Ketvirta pamoka. **Pakartokime** / 72

## Dešimta tema. LAISVALAIKIS

- Pirma pamoka. **Fotografijų paroda** / 76  
Antra pamoka. **Skaitome pasaką** / 82  
Trečia pamoka. **Mūsų augintiniai** / 88  
Ketvirta pamoka. **Pakartokime** / 95

## Vienuolikta tema. ŠVENTĖS

- Pirma pamoka. **Gimimo diena** / 98  
Antra pamoka. **Kalėdos** / 104  
Trečia pamoka. **Velykos atėjo!** / 110  
Ketvirta pamoka. **Pakartokime** / 114

## Dvylikta tema. VASAROS LINKĖJIMAI



G g gēlēs



Z z zuikis



Č č čiaudēja



Ū ū ūsai




C c citrina




Hh hamakas



Ff fēja



Ēē ēda



Jj jūra

Išmoksime:

- pasakyti, ką valgome ir geriame priešpiečių;
- mandagiai paprašyti, pasiūlyti, padėkoti.

# Priešpiečiai

### Kas čia yra?



obuolys



sumuštinis



sūris



pyragaitis



sultys



cukrus



bananas



bandelė



arbata



dešra



kriaušė



duona



citrina

### Ką veikia?



valgo priešpiečius



Cc Cc Čč Čč Ūū Ūū

**CITRINA**

**AČIŪ**

**ČIA**

CI TRI NA

A ČIŪ

ČIA

CITRINA

AČIŪ

ČIA

**citrina**

**ačiū**

**čia**

ci tri na

a čiū

čia

citrina

ačiū

čia

PRAŠOM ARBATOS SU CUKRUMI IR CITRINA.

Prašom arbatos su cukrumi ir citrina.

ČIA SUMUŠTINIS SU DUONA IR SŪRIU.

Čia sumuštinis su duona ir sūriu.

AČIŪ!

Ačiū!





## 2. Kurios nuotraukos tinka?



Adomas  
Danielė  
Gabrielė  
Jokūbas  
Mantas  
Milda





### 3. Kuriuose žodžiuose yra c ir č?

## MŪSŲ PRIEŠPIEČIAI

Mes valgome priešpiečius. Aš valgau kriaušę. Adomas valgo obuolį. Milda valgo bandelę. Milda sako:

– Jokūbai, ar nori bandelės? Ji skani.

– Ačiū, nenoriu. Man skanu sumuštinis su sūriu.

Jokūbui patinka gerti arbatą su cukrumi. O Danielė mėgsta arbatą su citrina.

Mūsų priešpiečiai skanūs.

Ką tu valgai priešpiečių?

Kas tau skanu valgyti priešpiečių?

Ką priešpiečių valgo tavo draugai?





### 4. Perskaitykite pokalbius vaidmenimis.

#### PRIEŠPIEČIAI MOKYKLOJE

- Čia yra obuoliai, kriaušės ir bananai.
- Prašom duoti obuolį.
- Prašom.
- Ačiū!







5.

o o o o o o o o c c c c c c c c

c c

č č č č č č č č č č č č

č č

u u u u u u u u u u u u

ū ū



6.

Čia sūvis ir sumuštiniai. O čia

arbata su citrina ir cukrumi.

Ačiū!


## Antra pamoka

Išmoksime:

- mandagiai pasiūlyti maisto;
- mandagiai atsisakyti;
- pasakyti, koks yra maistas;
- palinkėti gero apetito.

# Skanaus!

Kas čia yra?



## Koks? Kokia?



saldus



saldi



rūgštus



rūgšti



šaltas



šalta



skanus



skani



karštas



karšta



alkanas



alkana



sotus



soti





Gg Gg Èè Èè

**GERA GIRA**

GE RA GI RA

GERA GIRA

**gera gira**

ge ra gi ra

gera gira

**ÈMÈ**

È MÈ

ÈMÈ

**èmè**

è mè

èmè

**GABRIELÈ GÈRÈ GIROS.**

Gabrielè gèrè giros.

**GABRIELÈ GYRÈ GIRAÇ.**

Gabrielè gyrè giraç.



## 2. Raskite G ir g.



## GERA GIRA

Gabrielė nori giros. Gira šalta ir skani. Gabrielė gėrė giros.

– Gera gira, – pagyrė Gabrielė.



## 3. Kurie paveikslėliai tinka?



samtis  
lėkštė  
puodelis  
stiklinė  
šaukštas  
šaukštelis  
alkanas





### GABRIELĖ DENGIA STALĄ

Mokyklos valgykloje aš padėjau dengti stalą. Dėlioju lėkštes, puodelius, stiklines, šaukštus, peilius ir šakutes. Lėkštes, peilius ir šakutes išdėlioju taip:



Mokytoja moko:

– Gabriele, šakutes ir peilius ne taip padėjai. Reikia taip:



Ko mokytoja pamokė Gabrielę?

Ar tu moki dengti stalą?

Kas tave išmokė dengti stalą?



5.

i i i i i i i i i i

i i

g g g g g g g g g g

g g

Gabriele giri giros. Gira gera.

Išmoksime:

- pasakyti, ką valgome mokykloje;
- pasakyti, ko norime ar nenorime valgyti;
- daržovių ir patiekalų pavadinimų.

# Pietūs mokykloje

## Kas čia yra?



VALGYKLA



koldūnai



vištiena



sriuba



salotos



košė



blyneliai



kompotas

DARŽOVĖS



agurkas



pomidoras



bulvė



kopūstas



burokėlis



svogūnas



salota

Valgiaraštis



Agurkų salotos

Pomidorų salotos

Kopūstų sriuba

Jautiena su bulvėmis

Varškėčiai

Blynai

Kompotas

Jogurtas





1.

Jj Jj

**JOKŪBAS**

JO KŪ BAS

JOKŪBAS

**Jokūbas**

Jo kū bas

Jokūbas

**PIETAUJA**

PIE TAU JA

PIETAUJA

**pietauja**

pie tau ja

pietauja

**JOKŪBAS PIETAUJA VALGYKLOJE.**

Jokūbas pietauja valgykloje.

**PIETŪS SKANŪS IR SOTŪS.**

Pietūs skanūs ir sotūs.



## 2. Ko norite ar nenorite?

– Aš noriu sriubos. O tu?

– Ir aš noriu sriubos.

– Aš noriu jogurto. O tu?

– Aš ...





3.

## PIETŪS VALGYKLOJE

Mūsų valgykla šviesi ir jauki. Aš ir mano sesė Danielė pietaujame valgykloje.

Aš valgau varškėčius. Varškėčiai skanūs. Dar noriu jogurto.

Danielė jau papietavo. Ji valgė jautienos su bulvėmis ir gėrė kompoto.

Kokia tavo mokyklos valgykla?

Ko tu valgai pietų?


Ko valgo tavo draugai?





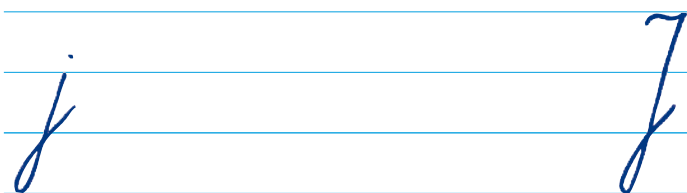
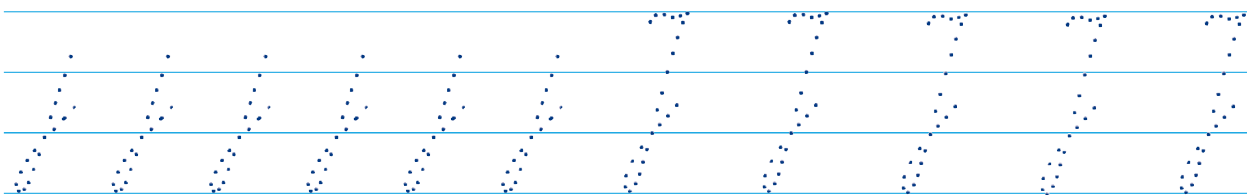


## 4. Kurie paveikslėliai tinka?





5.



Jokūbas ir Jone

Jone ir Jokūbas pietauja.

? 6. Sudarykite ir parašykite sakinių.

Jokūbas

valgykloje

ir

geria

skanūs

jogurtą

valgo

su bulvėmis

jis

pietūs

pietauja

jautieną

Milda



7.

Jokūbas valgo.

Pakartokime, ką išmokome.

# Pakartokime

## ? 1. Kuris paveikslėlis tinka?



### MOKYKLOS VALGYKLOJE

Čia mūsų valgykla. Ji didelė ir jauki.

Valgykloje mes valgome priešpiečius ir pietaujame.


Mūsų pietūs sotūs ir skanūs.



? 2. Ko reikia daržovių sriubai?



? 3. Sujunkite žodžius su paveikslėliais. Įrašykite žodžius, kurių trūksta.



stiklinė  
šaukštas  
sriuba  
citrina  
obuolys

cukrus

\_\_\_\_\_

\_\_\_\_\_

\_\_\_\_\_

\_\_\_\_\_



? 4. Sudarykite sakinius.

Aš pietauju	saldus.
Prašom	duoti giros.
Labai skani	valgykloje.
Citrina yra	pietavai?
Ar tu jau	sriuba.
Cukrus yra	rūgšti.



5. Ko Daina nenori?













? 6. Ko jūs norite ir ko nenorite?

žaisti

skaityti

kalbėti

valgyti

bananas

sultys

obuolys

gira

sriuba

jogurtas


sūris

vanduo


30



7. Baikite sakinius.

Štai  obuolys. Jis skanus.

Ar tavo obuolys taip pat skanus?

Štai  . Ji saldi.

Gal tu nori banano? Šis  saldus ir skanus.



8. Sudarykite žodžius ir parašykite sakinį.

ge

nūs

pie

tūs

ska

ri

so

---

---

---

---



## Pirma pamoka

Išmoksime pasakyti:

- kas yra mieste;
- kas ką veikia;
- kur einame, važiuojame;
- kaip reikia elgtis gatvėje.

# Mieste

Kas čia yra?




miestas




kaimas

## PILIS



PAMINKLAS

AIKŠTĖ



Ką veikia?



sukasi



skrenda



plaukia



važiuoja



eina



bėga



1.

ą ą    ę ę    į į    ų ų

<b>Į KINĄ</b>	<b>PER GATVĘ</b>	<b>PO MUZIEJŲ</b>
Į KI NA	PER GAT VĘ	PO MU ZIE JŲ
Į <u>K</u> INĄ	PER <u>G</u> ATVĘ	PO MU <u>Z</u> IEJŲ
<b>į kiną</b>	<b>per gatvę</b>	<b>po muziejų</b>
į ki ną	per gat vę	po mu zie jų
į <u>k</u> iną	per <u>g</u> atvę	po mu <u>z</u> iejų



2. Nuspalvinkite ą, ę, į, ų.

### Į MIESTĄ

Mes gyvename už miesto. Sekmadienį mūsų šeima važiuoja į miestą. Danielė su mama eina į muziejų. O mes su tėčiu einame į kiną. Mes einame per gatvę. Gatvėje daug autobusų ir troleibusų. Mes einame atsargiai.

Kur tu gyveni?

Ko yra mieste?

Kur jūs einate sekmadienį?

Kur eina kiti žmonės?



3.

### Į MOKYKLĖLĘ

Kuprinėlę  
Ar turi?  
Galim nerti  
Pro duris.

Gatvėje mašinos  
Ūkia,  
Mes prie perėjos  
Pasukim.

Levas perlipo  
Per tvorą,  
Mes gi sekam  
Šviesoforą.

Būk kantrus,  
Palauk truputį,  
Nes nelaimė  
Gali būti.

Ar troleibusu  
Važiuosi,  
Ar kalbėsi  
Su draugu,  
Būk, Pranuti,  
Atsargus.

Ir išlipdamas  
Žiūrėk, –  
Vėl dairykis,  
Neskubėk.

Tu šaligatviu  
Gražiai  
Perėjai,  
Ajajajai!

Sveikas gyvas  
Ir smagus...  
Eikim žaisti  
Pas draugus!



### 4. Kuris paveikslėlis tinka?





5.

ą ą ą ą ą ą ę ę ę ę ę ę

ą

ę

į į į į į į ų ų ų ų ų ų

į

ų

šiu į parką ir į muziejų.

## Antra pamoka

Išmoksime:

- paklausti apie Lietuvą ir atsakyti;
- spalvų pavadinimus.

# Lietuva

Kas čia yra?



VĒLIAVA

HERBAS



Prezidentūra



Sostinė Vilnius



## Kokios čia spalvos?



žalia



mėlyna



pilka



ruda



balta



raudona



juoda



violetinė



geltona



Kas čia yra?

choras

Ką veikia?

gieda

dainuoja



# Hh Hh Ch Ch ch

**HIMNAS**

HIM NAS

HIMNAS

himnas

him nas

himnas

**CHORAS**

CHO RAS

CHORAS

choras

cho ras

choras

**GIEDA HIMNA**

GIE DA HIM NA

GIEDA HIMNA

gieda himną

gie da himną

gieda himną

HENRIKAS IR HONORATA DAINUOJA CHORE.

Henrikas ir Honorata dainuoja chore.

CHORAS GIEDA HIMNA.

Choras gieda himną.

AŠ NORIU DAINUOTI CHORE.

Aš noriu dainuoti chore.

IŠMOKSIU GIEDOTI LIETUVOS HIMNA.

Išmoksiu giedoti Lietuvos himną.



2.

### TĖVYNĖ



GEDIMINO PILIS

Šiandien mama, tėtis,  
aš ir Danielė kopėme į  
Gedimino pilį.

Čia gyveno lietuvių  
kunigaikštis Gediminas.  
Virš pilies plazda Lietu-  
vos vėliava. Ji geltona,  
žalia ir raudona. Tėtis  
pasakojo, kad kiekviena  
šalis turi savo herbą, vė-

liavą ir himną. Lietuvos herbas yra Vytis. Tai raitelis  
ant balto žirgo.

Vakare mama man su Daniele skaitė  
eilėraščių apie Tėvynę.

Ar tu buvai Vilniuje?

Ką žinai apie Vilnių?

Kokių moki eilėraščių apie Tėvynę?



VYTIS



3.

h h h h H H H H H

h H

ch ch ch ch Ch Ch Ch Ch

ch Ch

Choras gieda himną.

## Trečia pamoka

Išmoksime:

- pasakyti, kada kas vyksta gamtoje;
- papasakoti, ką veikiame gamtoje.

# Metų laikai

Koks metų laikas?



pavasaris



vasara



ruduo



žiema

Kas čia yra?

sodas

gėlė

paukštis

bitė


saulė

vėjas

lietus

sniegas

## Kada taip būna?



## Ką veikia?

šviečia

lyja

žydi

skraido

šildo

sninga

noksta

čiulba

pučia

šąla

krenta



1.

# Dž Dz dž dž

<b>MEDIS</b>	<b>MEDŽIAI</b>	<b>DŽIUGAS</b>	<b>ŽAIDŽIA</b>
ME DIS	ME DŽIAI	DŽIU GAS	ŽAI DŽIA
<u>MEDIS</u>	<u>MEDŽIAI</u>	<u>DŽIUGAS</u>	<u>ŽAIDŽIA</u>
<b>medis</b>	<b>medžiai</b>	<b>Džiugas</b>	<b>žaidžia</b>
me dis	me džiai	Džiu gas	žai džia
<u>medis</u>	<u>medžiai</u>	<u>Džiugas</u>	<u>žaidžia</u>

ŽYDI SODO MEDŽIAI. VISUS DŽIUGINA.

Žydi sodo medžiai. Visus džiugina.



2. Nuspalvinkite **Dž** ir **dž**.



### SODAS ŽYDI

Žydi sodo med**dž**iai. Džiaugiasi, kad juos bitutės lanko.

– Prašom į svečius, – kviečia. – Saldžių jums sulčių turime. Gerkit sveikos, kiek širdelė geidžia.

Kvepia sodas per linksmą medžių šventę.



3.

### KAM KAS PATINKA?

Man patinka pavasaris. Pavasarį šilta, žydi gėlės, šviečia saulė.

Mano sesutei Danielei patinka žiema. Jai gražu, kai sninga. Ji su tėčiu ir mama mėgsta slidinėti.

Adomui taip pat patinka žiema. Jis su broliu Jokūbu lipdo senį besmegenį.

Koks metų laikas tau patinka?

Ką tu veiki vasarą? Žiemą?



### 4. Kurie pavadinimai tinka eilėraščiams?

RUDENĖLIS

UPELIS

LIETUS

ŽIEMA



### 5. Paklauskite, ką draugas veikia pavasarį, vasarą, rudenį ir žiemą.





6. Koks metų laikas ir ką veikia vaikai?



7. Sujunkite žodžius su paveikslėliais. Sudarykite sakinių.



šviečia  
lipdo  
žydi  
čiulba  
pučia  
maudosi





8.

Ruduo

Rudenį ..... meta lapus.

Saulė trumpai ..... ir

mažai ..... Dažnai

..... Pūčia šaltas .....

Pakartokime, ką išmokome.

# Pakartokime



1. Nuspalvinkite pagal pavyzdį.


pavasaris

vasara

ruduo

žiema







**2. Suplokite, kai išgirsite metų laikų pavadinimus.**



**3. Vieną eilėraštį išmokite atmintinai.**

### TAI GRAŽIAI MANE AUGINO

Tai gražiai mane augino  
Laukas, pieva, kelias, upė.  
Tai gražiai už rankos vedė  
Vasaros diena ilga.

Tai gražiai skambėjo žodžiai:  
Laukas, pieva, kelias, upė.  
Tai gražiai iš jų išaugo  
Vienas žodis: Lietuva.



## MYLIU AŠ TĒVYNEŅ

Myliu aš TēvyneŅ  
Lietuvos šaleleŅ –  
Jos daina man širdi  
Lig saulutēs kelia.

Brangūs man Tēvynēs  
Girios ir kalneliai,  
Pievų žolynēliai  
Ir maži paukštēliai.



## 4. Kurie paveikslėliai tinka pasakai?

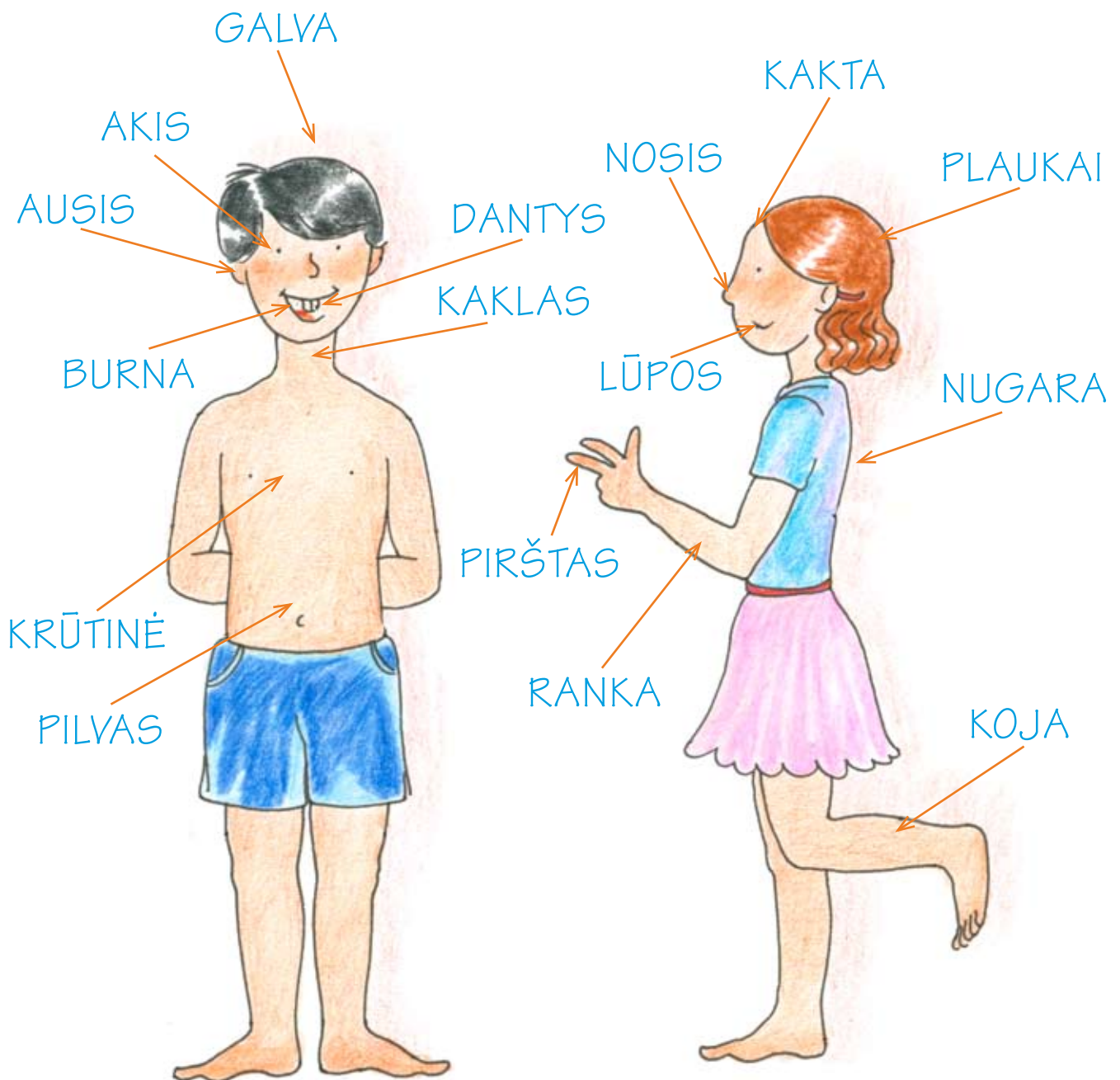


Išmoksime:

- kūno dalių pavadinimus;
- mažybinių maloninių žodžių.

# Žmogus

Kas čia yra?





1.

## MŪSŲ LĒLĒS

Aš piešiu lēlę. Ji turi galva, rankas ir kojas. Mano lēlē graži. Jos plaukai ilgi ir geltoni. Akys didelēs ir mēlynos.

Danielē taip pat turi lēlę. Jos lēlē – berniukas. Jis linksmi šypsosi.

Ar tu turi lēlę?

Kokia tavo lēlē?







2. Ką žmogus turi vieną, ką – du, dvi ar penkis?



3.

galva → galvytė  
akis → akytė  
ausis → ausytė  
nosis → nosytė  
koja → kojytė  
ranka → rankytė

pilvas → pilvelis  
pirštas → pirštelis  
kaklas → kaklelis  
plaukai → plaukeliai  
burna → burnytė  
lūpa → lūpytė



4. Sudarykite sakinius.

Ausimis aš

Kojomis aš

Akimis mes

Rankomis mes

matome.

piešiame.

klausau.

žiūrimė.

plojame.

šokinėju.

einu.



## 5. Kuris paveikslėlis kuriam posmeliui tinka?

### MAN NEREIKIA KETURIŲ

Dvi akyles aš turiu –  
Man nereikia keturių:  
Su abiem aš pamatau,  
Aš parodysiu ir tau.



Dvi ausytes aš turiu –  
Man nereikia keturių:  
Su abiem ką išgirdau,  
Pasakyt galiu ir tau.



Dvi rankytes aš turiu –  
Man nereikia keturių:  
Dirbu, piešiu ir rašau,  
Man padėt visus prašau.



Dvi kojytes aš turiu –  
Man nereikia keturių:  
Šokinėju ir lakstau,  
Šokinėt linkiu ir tau.





6. Kas paminēta tekste?



akis

nosis

kakta

koja

lūpos



nugara

ausis

pilvas



## 7. Atlikite veiksmus.



Išmoksime:

- drabužių pavadinimus;
- kalbėti apie drabužius, rengimąsi.

# Drabužiai

Kas čia yra?



švarkas



megztinis



marškiniai



marškinėliai



palaidinė



sijonas



kelnės



suknelė



šalikas



pirštinės



kepurė



kojinės



batai



bateliai



striukė

## Ką veikia?



maunasi



aunasi



rengiasi



rišasi



maunasi



1.

### MOČIUTĖS PATARIMAI

Kartais mano močiutė pasako negirdėtų žodžių. Aš jau išmokau iš močiutės gražiai ir taisyklingai kalbėti. Močiutė sako, kad striukę velkamės, pirštines maunamės, o kepurę užsidedame arba užsimauname. Batus apsiauname, šaliką užsirišame.

Aš klausau močiutės patarimų. Jau moku pasakyti: striukę apsivilkti, pirštines mautis, batus apsiauti, šaliką užsirišti.

Ar tu turi močiutę ir senelį?

Ko tavo močiutė ir senelis moko?

Kokių žodžių išmokai iš senelių?



### 2. Įminkite mįslę.

Iš penkių atėmiau penkis ir liko penki.



Ranka ir pirštine.



### 3. Sudarykite sakinius.

Ar jau	pirštines.
Milda rišasi	apsirengei?
Adomas maunasi	striukę.
Danielė velkasi	šaliką.
Mantas segasi	suknelę.
Jokūbas aunasi	batus.
	kelnes.



### 4. Įrašykite.

rengtis    batus    nusimovė    nusivilko    kojos  
 rankos    šalta    ausys    drabužius

Arvydas parėjo namo ir ėmė rengtis.

Pirmausia jis \_\_\_\_\_ pirštines.

Berņiukas nusiavė \_\_\_\_\_.

Arvydas \_\_\_\_\_ striukę.

Savo \_\_\_\_\_ jis numetė ant grindų ir ant kėdės.

Kitą rytą lauke buvo \_\_\_\_\_.

Arvydui šalo \_\_\_\_\_, \_\_\_\_\_ ir \_\_\_\_\_.





5.

- Kada tu **velkiesi striukę?**
- Kai šalta, **tada velkuosi striukę.**



Kai šalta, ...

Kai šilta, ...

Kai karšta, ...

Kai lyja, ...

Kai sninga, ...



6. Ko neturi ruduo?



7.

Mīslē. Menu mīslē. Patarlē.

Ģeram visi ģeri, blogam visi

blogi.

Išmoksime:

- pasakyti, ką skauda;
- pasiteirauti apie sveikatą;
- palinkėti pasveikti;
- patarti, kaip pasveikti.

# Būkime sveiki!

## Kam ką skauda?



skauda gerklę



skauda pirštą



skauda pilvą



skauda galvą



skauda koją



skauda dantį

### Ką veikia?



čiaudėja



gydo



1.

## KAI DRAUGAS SERGA

Adomas serga. Jam skauda gerklę. Jokūbui gaila brolio. Jis atneša medaus.

– Valgyk, – sako.

Aš ir Danielė einame lankyti Adomo. Mes nešame Adomui apelsinų. Adomo aplankyti ateina ir kiti vaikai. Mantas atneša loto.

– Žaiskim, – sako Mantas.



## JOKŪBAS SERGA

Rytas, o Jokūbas nesikelia.

– Gal tau ką skauda? – klausia Jokūbą mama.

– Ausį... ir galvą skauda, – sako Jokūbas.

– Turbūt vakar baseine peršalai. Pakviesiu gydytoją, – sako tėtis.

Jokūbas prisiminė, kad vakar baseine ilgai plaukiojo. Jautė, kad jam šalta, net lūpos drebėjo. Dabar baseino ilgai nematys...

Ką tau skauda?

Kas tave lanko, kai sergi?



## 2. Skaitykime vaidmenimis.



- Kas tau yra?
- Sergu.
- Ką tau skauda?
- Gerklę.
- Kaip gaila. Ar buvai pas gydytoją?
- Taip, buvau. Gydytojas išrašė vaistų.
- Tau reikia gerti arbatos su medumi. Mane mama taip gydo.
- Ir man mama liepia gerti karštos arbatos su medumi.
- Sveik greičiau!
- Ačiū!



### 3. Sukurkite pokalbį pagal paveikslėlį ir klausimus.

Kaip jautiesi?

Ką tau skauda?

Ar labai skauda?

Kaip tai atsitiko?

Ką sako gydytojas?

Kada pasveiksi?





4.

Labas, Daniele,  
Aš sergu, man skauda galvą.  
Negaliu žaisti, skaityti. Be to,  
reikia gerti vaistus. Geriau, kai  
esu sveika. Milda



5. Palinkėkite Mildai pasveikti.

Labas, Milda!



Pakartokime, ką išmokome.

# Pakartokime



1.

## PELYNAI

Kam pelynų,

Kam pelynų –

Kam pelytės

Kartumynų?

Kam šaukštelį,

Kam lašiuką,

Kam šluotelę

Pabirų?

Kam pelynų,

Kam pelynų –

Nuo slogos

Ir saldumynų?



Paklauskite mamos ar močiutės, ką ji gydo pelynais.



## 2. Apie ką ši pasaka?



## 3. Atsakykite į klausimus.

Kas atsitiko mamai?

Kas išgydė mamą?

Ko mama nerado miške?

Kodėl ji nerado žynės?



4. Kuris paveikslėlis tinka eilėraščiui?





5.

Sveikas, Adomai!  
Aš sergu. Man skauda galvą, sloga.  
Į mokyklą neateisiu. Perduok  
linkėjimų vaikams ir mokytojai.  
Mantas

*Labas, Mantai!*  
*Greičiau sveik!* *Adomas*



6. Palinkėkite draugui greičiau pasveikti.

---

---

---

---

---

---

---

---

---

---

---

---

---

---

---

---

---

---

---

---

---

---

---

---

Išmoksime:

- kalbėti apie laisvalaikį;
- skaityti ir kurti pasakaitę.

# Fotografijų paroda

Kas čia yra?



filmas



telefonas



fortepijonas



fėja



flomasteriai



futbolas



fotoaparatas

## Ką veikia?



piešia



dėlioja



filmuoja



svajoja



žaidžia



1.

Ff F f

**FILMAS**

**FUTBOLAS**

**TELEFONAS**

FIL MAS

FUT BO LAS

TE LE FO NAS

FILMAS

FUTBOLAS

TELEFONAS

**filmas**

**futbolas**

**telefonas**

fil mas

fut bo las

te le fo nas

filmas

futbolas

telefonas

FELIKSAS IR FELICIJA KALBA TELEFONU.

Feliksas ir Felicija kalba telefonu.

FELIKSAS PASAKOJA APIE FUTBOLA.

Feliksas pasakoja apie futbola.

FELICIJA PASAKOJA APIE FILMA.

Felicija pasakoja apie filma.

ŠIS FILMAS APIE FĒJA.

Šis filmas apie fēja.



## 2. Nuspavinkite F ir f.

### FOTOGRAFIJŲ PARODA

Aš mėgstu žiūrėti filmus ir piešti elfus ir fėjas.

Mano tėtis mėgsta fotografuoti ir filmuoti. Neseniai tėtis surengė savo fotografijų parodą. Fotografijose atpažinome save ir savo draugus.

Mano mama dažnai skambina fortepijonu. O sesė Danielė mėgsta kalbėti telefonu. Dabar ji kalbasi su Mantu. Mantas pasakoja Danielei apie futbolą.

Ką tu mėgsti veikti?

Ką mėgsta veikti kiti vaikai?



## 3. Nupieškite savo fantaziją.







4. Tęskite pasakaitę apie telefono gyventoją.

VĖJUKAS SMALSUOLIS

Telefonas užkimo. Jį krėtė drebulys. Jis čiaudėjo.  
Paėmiau į rankas telefoną. Išgirdau silpną balselį:  
– Gelbėkite...  
Pradėjau ardyti telefoną. Ir... Ir tada...



5. Kada žaisti gera?

ŽAISK SU MANIM

Žaisk su manim.  
Ir pilaitės  
Švies purpuriniais  
Dažais.  
Žais tų pilių karalaitės,  
Patys karaliai žais.

Šoktels  
Pro diemedžio kerą  
Saulės kiškėlis. –  
Ir tu  
Jusi pajusi,  
Kaip gera  
Žaisti ir džiaugtis  
Kartu.





6.

f f f f f J J J J J

f J

fa fa fa fa Ja Ja Ja Ja

fa Ja

Felicija fantazijos šalyje.

## Antra pamoka

Išmoksime:

- skaityti ir kurti pasakaites.

# Skaitome pasaką

Kas čia yra?



skambina



skambutis



varpelis

Ką veikia?

skamba

sutinka

palydi



1.

Dz Dz dz dz

<b>DZIN</b>	<b>DZAN</b>	<b>DZINGULIUOJA</b>
DZIN	DZAN	DZIN GU LIUO JA
DZIN	DZAN	DZINGULIUOJA
<b>dzin</b>	<b>dzan</b>	<b>dinguliuoja</b>
dzin	dzan	dzin gu liuoja
dzin	dzan	dinguliuoja



## 2. Nuspalvinkite Dz ir dz.

- **D**zin... dzin... – nedrąsiai skamba durų skambutis.
- Dzin! Dza-lan! – iškilmingai skamba varpai.
- Dzin-dzi-lin! – linksmi dzinguliuoja varpeliai.





3.

## SKAMBUTIS DZINGUTIS

Mūsų name gyvena Skambutis Dzingutis. Taip, taip, gyvena. Jis kiekvieną žmogų skirtingai pasitinka ir palydi. Štai taip Skambutis Dzingutis pasitinka mano draugę Mildą:

– Dzin... dzin... dzin...

O štai kaip jis pasitinka mano draugą Jokūbą:

– Dzan! Dzan! Dzan!

Dar kitaip Skambutis Dzingutis pasitinka nepažįstamus žmones:

– Dzummm, dzummm, dzummm!

Ar tavo namuose yra skambutis?

Kaip jis sutinka ir palydi žmones?





4.

dz dz dz dz Dz Dz Dz

*dz* *Dz*

dzi dzi dzi Dzi Dzi Dzi

*dzi* *Dzi*

*Dzin - dzan! Dzingutis.*



### 5. Sukurkite pasakos tęsinį.

## PELYTĖ SIDABRYTĖ

Žinau, jau žinau, ką jūs man pasakysite! Tokių pelių nebūna. O aš imsiu ir nesutiksiu. Mačiau, tikrai mačiau: visos pelės kaip pelės, pilkos, juodos, baltos ir margos, bet viena – sidabrinė!

Bet kur mūsų sidabrinė pelytė? Ogi ji užsimanė pažiūrėti, kaip atrodo tikras sidabras. Kur? Kad ir indų spintoje.

Pelytė pasuko ausele į kampa ir išgirdo tylų tylų skambėjimą:

– Dzin, dzin, dzin...

Žmonių kalboje nerasi žodžių, kuriais tą skambėjimą nusakyti galėtum. Tą gėlių arba mažų šaukštelių, tau-

rių ir taurelių, kitų indų skambėjimą.

– Tokios muzikos niekur nesu girdėjusi. Ji tik man skirta, – pagalvojo Pelytė Sidabrytė ir pro durelių plyšį įlindo į indų spintą.



Spintoje Sidabrytė užkliudė lėkštę. Tada ir prasidėjo...

– Dzin dzalan, dzin dzalan! – pusė namo ėmė skambėti lyg varpai bažnyčioje. Kur jau čia pelytei viską nutildyti!

– Dzin dzalan, dzin dzalan...

Nubudo namo gyventojai...



## 6. Sudarykite sakinius.

Gyveno pelytė vardu

nei pilka.

Pelytė buvo nei balta,

Sidabrytė.

Pelytė norėjo sužinoti, kaip atrodo

indus.

Naktį pelytė išsiropštė į

indų spintą.

Pelytės uodega kliudė

dzin dzalan.

Indai ėmė skambėti:

žmones.

Tas skambėjimas pakėlė iš miego

sidabras.



Išmoksime:

- gyvūnų pavadinimų;
- kalbėti apie gyvūnus;
- pasakoti apie savo augintinį.

# Mūsų augintiniai

Kas čia yra?



katė



kačiukai



šuo




žiurkėnas



zebras



lokys



lapė



vėžlys




pelė



žuvis



kiškis




kanarėlės



papūga

Ką veikia?



loja



murkia



lesa



lesina



laka



1.

Zz Zz

**ZOOLOGIJOS SODAS**

ZO O LO GI JOS SO DAS

ZOOLOGIJOS SODAS

zoologijos sodas

zo o lo gi jos so das

zoologijos sodas

**ZEBRAS**

ZEB RAS

ZEBRAS

zebras

zeb ras

zebras

Zigmas ir Zinutė vasarą lankėsi zoologijos sode.

Ten jie matė zebra, vilką, lokį ir daug kitų gyvūnų.

Zigmas perskaitė tokį užrašą:

**Prašom nevaišinti žvėrių saldainiais!**

Zinutė saldainiais pavaišino Zigmą.

Zigmas sako:

– Ačiū, Zinute! Saldainiai labai skanūs.

– Prašom, – atsako Zinutė.



2.

## MAŽYLĖ

Aš turiu katytę. Jos vardas – Mažylė. Savo Mažylę aš dažnai fotografuoju. Ji moka fotografuotis – ramiai tupi ir laukia, kol blykstels šviesa. Labai malonu auginti tokią mielą ir protingą katytę.

Anksčiau mūsų namuose gyveno du žiurkėnai, šuo ir katinas. Dabar gyvena tik katė ir žiurkėnas. Žiurkėną prižiūri Danielė.

Mano draugė Milda mėgsta auginti gėles ir prižiūrėti gyvūnus. Dabar ji augina katiną. Jo vardas – Herkulis. Herkulio labai gražus kailis. Jam patinka, kai jam glosto galvytę.

Kokius gyvūnus pažįsti?

Ar tu turi namuose gyvūną?

Kokių gyvūnų turi tavo draugai?





## 3. Kuris šuo Tobis, o kuris – Meškutė?

### MEŠKUTĖ IR TOBIS

Aš turiu keturis šuniukus. Jų vardai tokie: Kaštonė, Meškutė, Sargis, o mažiausiojo – Tobis. Tobis labai mielas šuniukas. Jo mama – Meškutė. Tačiau Tobis visai nepanašus į savo mamą. Meškutė balta su rudomis dėmelėmis, o Tobis visas rudas. Jo tik letenėlės baltos, o snukutis juodas.



## 4. Įrašykite žodžius.

### ŠUNIUKAI

Pas mus šuniukai keturi.

O tu nė \_\_\_\_\_ neturi.

Kol kas jie lyg \_\_\_\_\_,  
Silpni ir mažuliukai.

Po savaitėlės atsigaus,  
Pripras mažyliai prie žmogaus.

Išmoks jie lakti \_\_\_\_\_.

Ateik ir gauši \_\_\_\_\_.

pieną	pelikiai
vieno	šuniukai
vieną	





5.

z z z z z z z Z Z Z Z Z

z Z

zi zi zi zi Z Z Z Z

zi Zi

Zinute lesina zylutes.

# Pakartokime



1.



SVEIKI, VAIKAI!



Mano vardas Simas. Aš turiu šuniuką Džerį. Jį su tėčiu pirkome turguje. Pintinėje buvo du maži juodi šuniukai. Abu pūkuoti, rudų akių. Išsirinkau tą, kurio akytės buvo liūdnos. Pamaniau – jam reikia draugo.

Džeris ėda mėsą, sūrį, duoną. Bet labiausiai jam patinka saldainiai. Aš paslepiu saldainių, o jis suranda ir suėda...

Aš noriu, kad mano šuo būtų sveikas, todėl tris kartus per dieną vedu jį pasivaikščioti. Parašykite apie savo mėgstamą gyvūnėlį. Lauksiu jūsų laiškų.

Simas



Kuo vardu Simo šuo?

Ką ėda Džeris?

Kaip Simas juo rūpinasi?



## 2. Perskaitykite eilėraštį vaidmenimis.

KUR TU BUVAI, KATINĖLI?

Kur tu buvai, katinėli murkly?

Londone, Jos Didenybės pily.

Ką tu veikei ten su savo kate?

Gąsdinau pelę pily po kėde.







3. Apie ką pasakoja Milda?

A

šuni

B

cirką

C

šeimą

D

kate



4. Čia Adomo ir Jokūbo šuo Vulfas. Papasakokite apie savo augintinį ir jūs.



Kas jis?

Kuo vardu?

Koks jis?

Ką jis mėgsta veikti?

Kaip jį prižiūrėti?



5. Apie ką pasakojama tekste?



## 6. Padainuokite lopšinę kartu.

### LOPŠINĖ

Liūli liūli, katinėlis guli,  
O katytė verpia, marškinėlius siūli.  
A–a katinėlis, bėgs pelytė vandenėlio  
Mediniu tiltu, smėlelio pripiltu.



Išmoksime:

- pasakoti apie gimimo dieną;
- pakviesti į gimimo dieną;
- saldumynų pavadinimų.

# Gimimo diena

Kas čia yra?



dovana



gimimo diena



svečiai

SALDUMYNAI



tortas



saldainiai



pyragas



pyragaičiai



vafLIAI



ledai

Ką veikia?

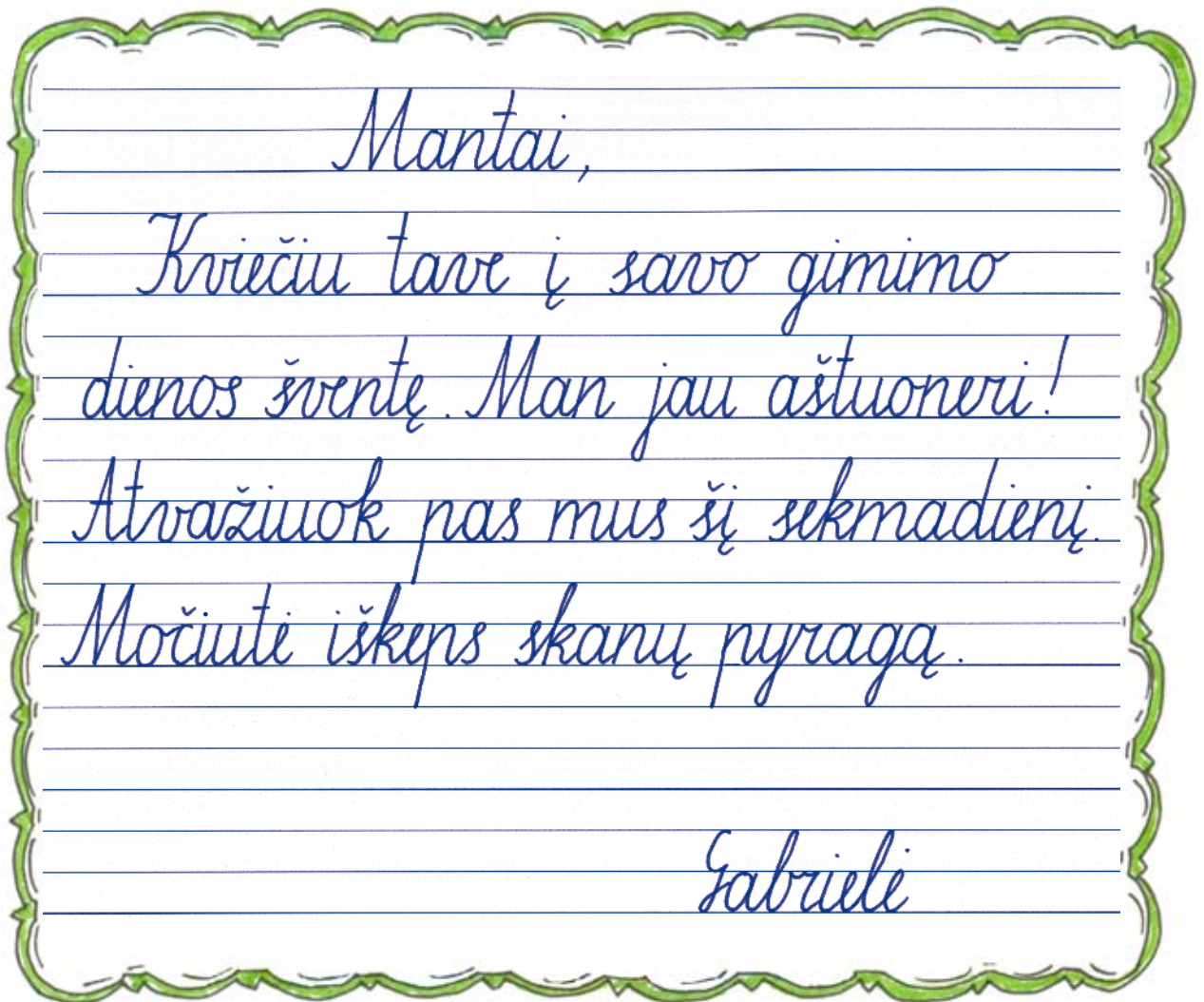
- sveikina
- linki
- dovanoja
- dėkoja
- kviečia
- vaišina

Kiek tau metų?

- šešeri
- septyneri
- aštuoneri
- devyneri
- dešimt



1.



Kas kviečia?

Kur kviečia?

Kiek metų Gabrielei?

Kada Gabrielė švenčia gimimo dieną?

Kuo Gabrielė vaišins svečius?

Kiek tau metų?






2. Klauskite ir atsakykite.

Ką tu labiausiai mėgsti?

Tortą su vaisiais.



3. Kuo teta vaišins vaikus?





4. Įrašykite tinkamus sakinius.

– Kiek tau metų?  
– Septyneri.  
– O tau?  
– \_\_\_\_\_  
\_\_\_\_\_.

Man greitai bus aštuoneri.

Septyneri.

– Mano gimimo diena pavasari.  
O tavo?  
– \_\_\_\_\_.

Kiek metų tavo sesutei?

Rudenį.

– \_\_\_\_\_?  
\_\_\_\_\_?  
– Sesutei dešimt metų. O tavo broliui?  
– \_\_\_\_\_.

Šešeri.



5. Nupieškite atviruką ir parašykite sveikinimą.



Below the drawing area, there are ten horizontal blue lines provided for writing a message.



## Antra pamoka

Išmoksime:

- pasveikinti Kalėdų proga;
- parašyti laišką Kalėdų Seneliui.

# Kalėdos

Kas čia yra?

EGLUTĖ

PAPUOŠALAS



KALĖDŲ SENELIS

ELNIAI



LAIŠKAS



VOKAS

ADRESAS



1.

### GRAŽIOS ŠVENTĖS!

Netrukus Kalėdos. Adomas jų nekantriai laukia. Jis daro atviruką. Sveikins močiutę. Iškirpo baltą angelą, snaigių. Angelą ir snaiges priklijavo ant mėlyno lapo.

Parašė: *Linksmų šventų Kalėdų!* Kitoje pusėje užrašė: *Močiutei - Adomas.* Tada paėmė voką, įdėjo atviruką. Tėtis padėjo užrašyti adresą.

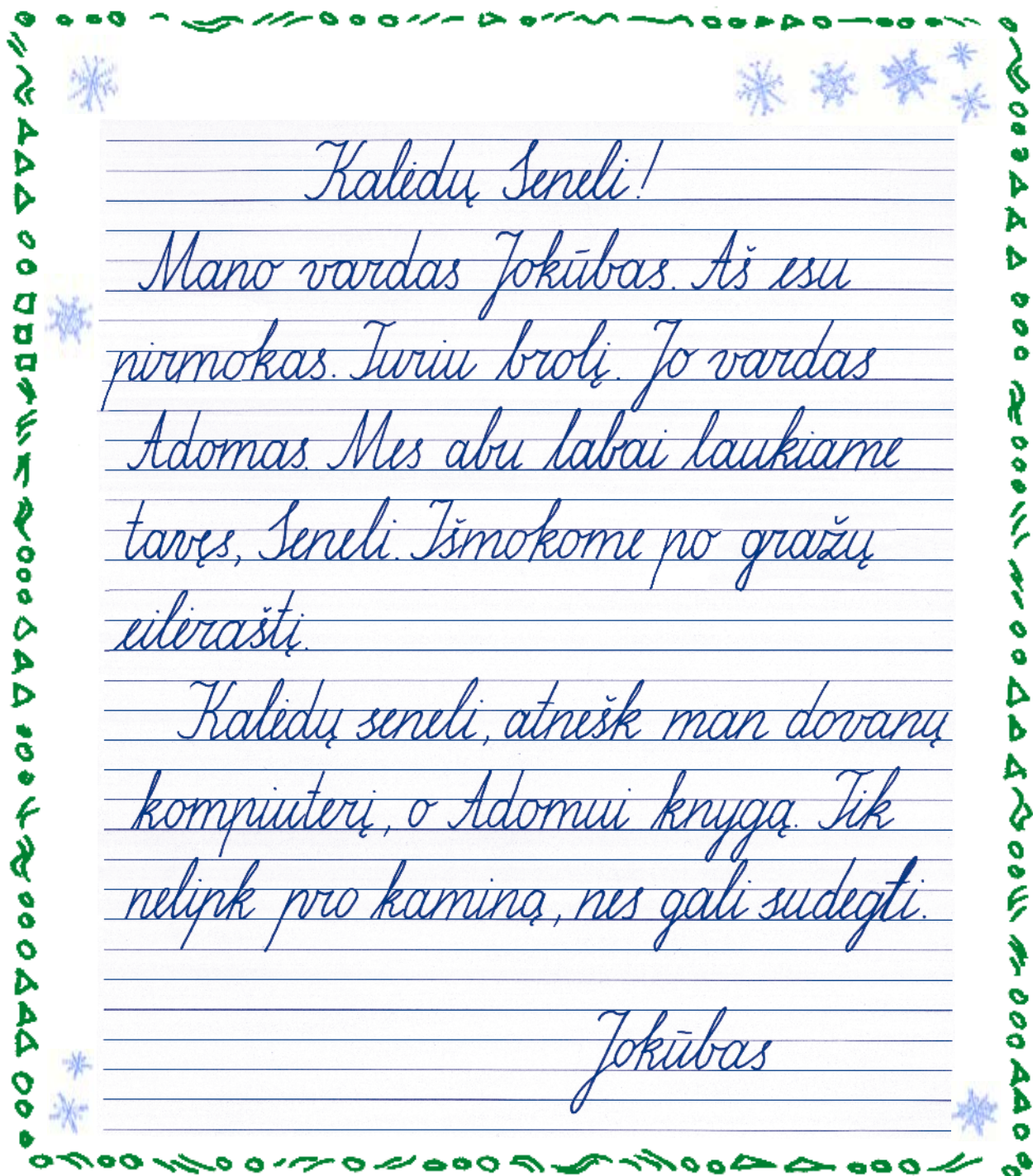
Ką tu sveikinsi Kalėdų proga?

Ko palinkėsi?





2.



Kam Jokūbas rašė laišką?

Apie ką berniukas parašė?

Ko jis nori?



3.

### KALĖDŲ SENELIŲ ŠALIS

Toli Šiaurėje yra Kalėdų Senelių šalis. Ten viskas aplinkui balta balta. Pačiame tos šalies viduryje, ant didelio ledo kalno, stovi didžiuliai ledo rūmai. Tuose rūmuose ir gyvena Kalėdų Seneliai. Jie irgi visi balti, baltais plaukais ir ilgomis baltomis barzdomis.

Tik vieną kartą per metus – prieš Kalėdų naktį – Seneliai pasipuošia raudonais apsiaustais, užsimauna raudonas kepures ir apsiauna raudonais batais. Pasipuošę jie leidžiasi į kelionę, skuba pas vaikus. Tai laimingiausia Kalėdų Senelių diena.

Kur yra Kalėdų Senelių šalis? Kokia ji?

Kuo puošiasi Seneliai per Kalėdas?

Kodėl Kalėdos jiems yra laimingiausia diena?

Kokia diena tau laimingiausia?





4.

Linksmų šventų Kalėdų!

Sveiki, sulaukę šventų Kalėdų!

Gražios šventės!

## Trečia pamoka

Išmoksime:

- pasveikinti su šventomis Velykomis;
- patarti, kaip marginti kiaušinius;
- žaisti su margučiais.

# Velykos atėjo!

Kas čia yra?



MARGUČIAI

## Ką veikia?



margina



ridinėja



1. Kaip vaikai žaidžia su margučiais?

daužia

keičiasi

ridinėja

dovanoja



2. Įminkite mįslę.

Pramušiau ledą –  
Radau sidabrą,  
Pramušiau sidabrą –  
Radau auksą.



Kiaušinis.





3.

### KAIP MARGINAME KIAUŠINIUS

Marginti kiaušinius mane išmokė močiutė. Tai visai nesudėtinga. Ant šlapio kiaušinio dedu žolių, lapelių, svogūno lukštų. Aprišu skudurėliu ir išverdu.

Danielė kiaušinius margina spalvotais flomasteriais. Ji kiaušinius nuplauna, išverda ir gražiai išmargina.

Mantas kiaušinius margina vašku. Taip jį išmokė mama ir močiutė. Reikia ištirpdyti vašką, smeigtuko galvutę vilgyti į vašką ir juo piešti raštus ant virto kiaušinio. Tada kiaušinį reikia įdėti į dažus ir palaikyti. Paskui vašką reikia nutrinti. Jo vietoje lieka balti raštai.

Kaip tu margini kiaušinius?





4.

Velykos. Velyki. Margutis.

Gražių tvirtų margučiu!

Šviesių šventų Velyku!

Pakartokime, ką išmokome.

# Pakartokime

? 1. Kuri šventė jums mieliausia?



Lietuvos Nepriklausomybės diena



Motinos diena



Rugsėjo pirmoji



Šventos Velykos



2.

## MIELIAUSIAI MAMYTEI

Mamyte, tu mieliausia  
Iš tūkstančio kitų,  
Kaip be tavęs pasauly  
Gyventi būt sunku...

Kaip tie maži paukščiukai  
Mes giedam tau cvyt cvyt –  
Savais švelniais sparneliais  
Vis gaubki mus, mamyt!



3. Sudarykite sakinius.

Kada ateina

kailį.

Kai vaikai dažo

Velykos?

Kai vilkas keičia

pavasaris.

Kai paukščiai suka

kiaušinius.

Kai ateina

lizdus.



4. Padainuokite kartu.





5.



Mano šeima sudaro 4 žmonės: tetis Arvydijus, mama Raimonda, brolis Adomas ir aš, Jokūbas. Čia mes Katedros aikštėje švenčiame Lietuvos įstojimą į Europos Sąjungą.



# Vasaros linkėjimai!

 SAULĖTŲ DIENŲ!

Gerų draugų!

Šiltos jūros!

ĮDOMIŲ KELIONIŲ

Smagių nuotykių!

Įdomių knygų!

Smagios vasaros!

Linksmų žaidimų!

Kurie linkėjimai tau gražiausi?

Ko palinkėsi savo draugams ir mokytojams?

pasimaudyti jūroje


išmokti važiuoti dviračiu

paskaityti lietuviškų pasakų

aplankyti senelius

išmokti naujų dainų

pakeliauti po Lietuvą



Su Nemunu  
Pateka saulē.  
Su Nemunu  
Leidžias toli.

Prie Nemuno  
Mano pasaulis.  
Prie Nemuno  
Mano šalis.



Knygoje panaudotų kūrinių ar ištraukų autoriai:

Gintarė Adomaitytė (p. 80)  
Vilius Baltrėnas (p. 72)  
Bernardas Brazdžionis (Vytė Nemunėlis) (p. 53, 57, 115)  
Jadvyga Čiurlionytė (p. 108)  
Sigitas Geda (p. 36, 86, 87)  
Pranas Mašiotas (p. 46)  
Violeta Palčinskaitė (p. 102)  
Paulius Širvys (p. 119)

Kompaktinėje plokštelėje panaudotų muzikinių kūrinių autoriai:

„Tu ir aš“ ž. Aurelijaus Cibarausko, m. Vytauto Noreikio  
„Dėdė miegas“ ž. Violetos Palčinskaitės, m. Algimanto Kubiliūno  
„Ketrios kėdutės“ ž. Pranciškos Stravinskaitės, m. Laimos  
Lapkauskaitės  
„Senos mašinėlės“ ž. Sigitos Gedos, m. Laimio Vilkončiaus  
„Žašinas“ ž. Martyno Vainilaičio, m. R. Kauneckaitės  
„Mano paspirtukas“ ž. ??????, m. ?????

Henrika Prosniakova, Virginija Stumbrienė

## **LABAS!**

2 knyga

Lietuvių kalbos vadovėlis (elementorius) su kompaktine plokštele  
7–8 metų užsienio lietuvių švietimo įstaigų vaikams

Maketo dailininkės

LENA AUSIEJŪTĖ, DAIVA KAIREVIČIŪTĖ

Iliustracijos

DAIVA KAIREVIČIŪTĖ

Kaligrafinis šriftas

DAIVA KAIREVIČIŪTĖ

NUOTRAUKOS

Iš Gabrielės ir Danielės šeimos albumo (p. 45, 104)

Iš Mildos šeimos albumo (p. 48, 77, 98)

Eugenijaus Stumbrio (p. 8, 24, 39, 42, 44, 45, 46, 48, 52, 61, 66, 67, 69,  
77, 82, 91)

Vykinto Stumbrio (p. 18, 42, 45, 69, 88)

Daumanto Stumbrio (p. 8, 17, 23, 24, 48, 55, 61, 66, 77, 101, 111, 114)

Dovilės Šiurkutės (p. 66, 24)

Iš Manto šeimos albumo (p. 114)

Linos Blauzdavičiūtės (p. 88)

Arvydijaus Jaro (p. 96)

Elenos Motiejūnienės (p. 117)

Tiražas 1300 egz.

Išleido leidykla „Žara“, Akademijos g. 4, LT-08412 Vilnius

Spausdino UAB ARX BALTICA

Veiverių g. 142b, LT-43353 Kaunas